











MOUSSE DE REMBOURRAGE (« MOUSSE »)

tableau comparatif



	  MOUSSE ÉCONOMIQUE 1095	  MOUSSE D'AMEUBLEMENT 1006	  MOUSSE D'AMEUBLEMENT 1650	  MOUSSE D'AMEUBLEMENT QUALITÉ SUPÉRIEURE Velva 35	  MOUSSE D'AMEUBLEMENT QUALITÉ SUPÉRIEURE Velva 60	 MOUSSE EXTÉRIEURE FIBRE FORM
FERMETÉ	Légère	Moyenne	Ferme	Moyenne - souple	Extra - ferme	Légère
USAGES	Dossiers meubles	Assises sièges	Assises sièges	Assises sièges	Assises sièges	Mobilier extérieur
	Tête de lit	Matelas	Matelas	Matelas	Matelas	Camping, bateau et VR
	Bricolage					Bricolage
IGNIFUGE	X	X	X	X	X	X
ANTI-MOISSURE				X	X	X
ANTI-MICROBIEN				X	X	X
*DENSITÉ (POIDS)	1 lbs	2 lbs	2 lbs	2.5-2.7 lbs	2.5-2.7 lbs	
**RÉSISTANCE (PRESSION)	32-38 lbs	46-52 lbs	52-58 lbs	32-38 lbs	50-60 lbs	



*** LA DENSITÉ DU PRODUIT EST CALCULÉE DE LA FAÇON SUIVANTE:**

POIDS PAR LIVRE AU PIED CUBE (LBS/FT3)

**** LA RÉSISTANCE DU PRODUIT EST CALCULÉE DE LA FAÇON SUIVANTE:**

PRESSION APPLIQUÉE EN LIVRE SUR UN SURFACE DE 50 POUCHES CARRÉ (LBS/50 IN 2)